



Das Erste Mal bei Easy-Speak

Möchtest du an den Treffen des Toastmaster Klubs Luzern teilnehmen – registriere dich bei EasySpeak.

Was ist EasySpeak?

EasySpeak ist das Internetportal, mit dem die Treffen des Toastmasters Club Luzern übers Internet organisiert werden können. In EasySpeak kann sich jedes Mitglied für eine Rolle oder als Redner eintragen. Auch für den Moderator einer Veranstaltung ist EasySpeak eine Erleichterung: Die Agenda wird ebenfalls aus Easy-Speak ausgedruckt und dient als Rahmen für das Treffen. Die Daten vergangener Treffen bleiben in EasySpeak gespeichert. EasySpeak ist (derzeit) nur in englischer Sprache verfügbar.

Zugang zu EasySpeak erhält man auf unserer Homepage:

www.toastmastersluzern.ch

TOASTMASTERS INTERNATIONAL

mit Freude sprechen in
Luzern/Schweiz

Diese non-profit Organisation bietet einen bewährten und unterhaltsamen Weg, Kommunikations- und Führungsfähigkeiten zu praktizieren.

HOME
Clubinfo
Gäste
Agenda
Termine
Treffpunkt
News
Kontakt
Prospekt

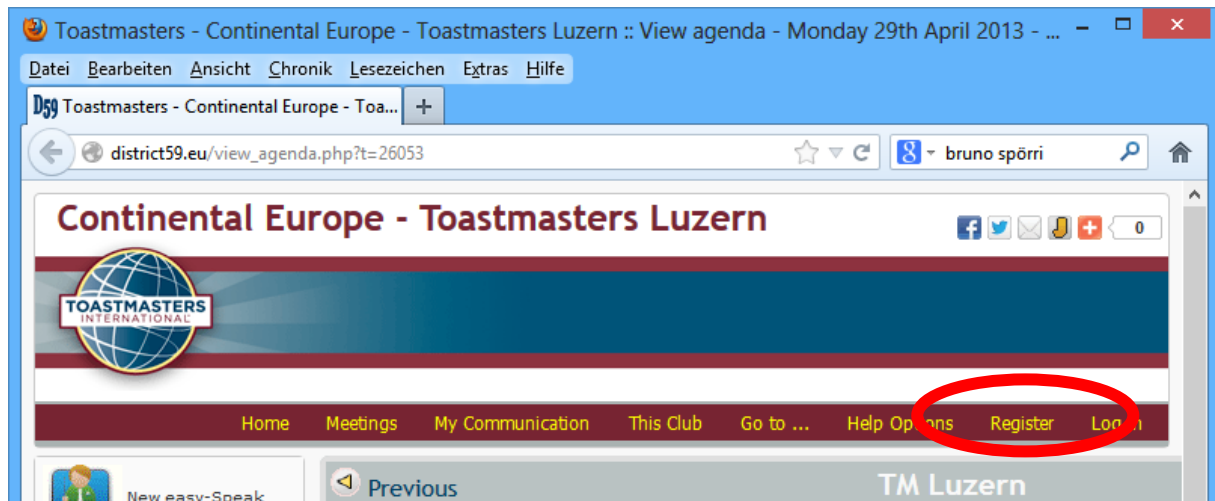
Agenda nächstes Treffen
Wir verwalten die Agenda in der Web-Plattform Easy speak
[Hier geht's zur Agenda](#)



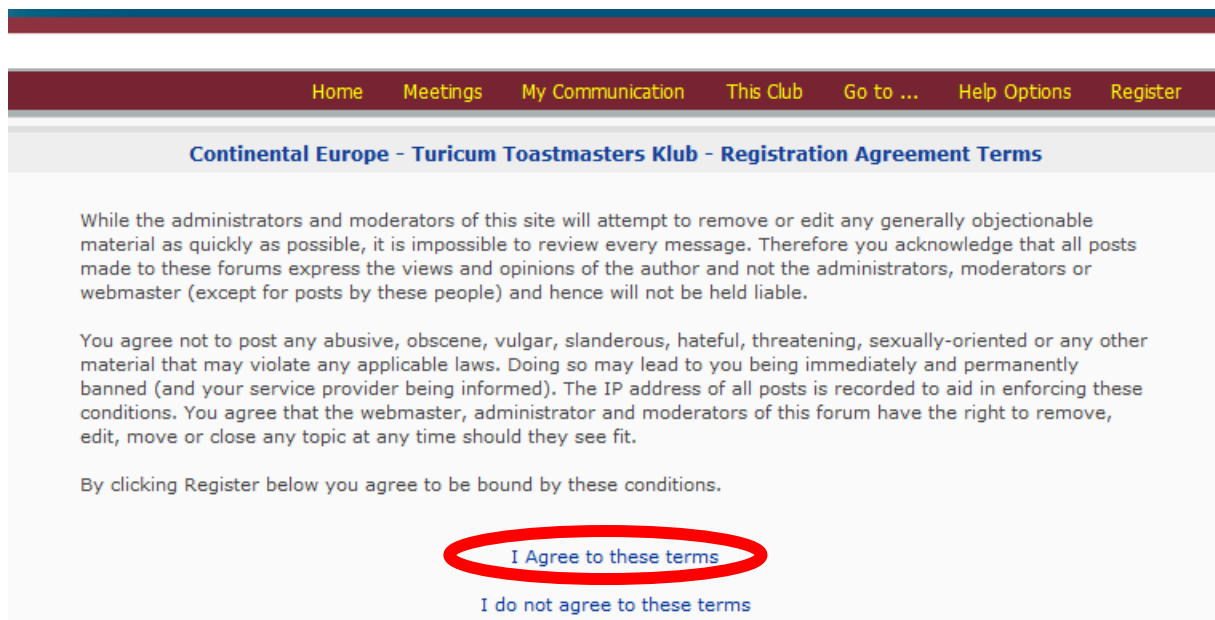
Einstieg: Eröffne (Register) dein Account bei EasySpeak

Wenn oben links „Toastmasters Luzern“ steht, bist du auf dem richtigen Club gelandet. Alle Mitglieder des Toastmasters Luzern müssen sich beim ersten Mal registrieren.

Wenn du dieses Fenster siehst, bist du am richtigen Ort.



Schritt 1: Auf „Register“ drücken!



Schritt 2: auf „I Agree to these terms“ klicken (Ich bin einverstanden)



Persönliche Angaben ausfüllen (min. alle mit *)

Registration Information

Items marked with a * are required unless stated otherwise.


Username: *

E-mail address: *

Password: *

Confirm password: *

If you are visually impaired or cannot otherwise read this code please contact the [Adminis](#)



Confirmation code: *

Enter the code exactly as you see it.

Profile Information

This information will be publicly viewable (but you may restrict who can see phone numbers and address)

First or given Name: *

Family Name: *

Name will be visible to: The Public Club Members only Club Officers only

Location:

Daytime Phone No.:
Evening Phone No.:
Fax Number:

Wer sieht meine Telefon-Nummern: The Public Club Members only Club Officers only

Mobile Number:
Wer sieht meine Mobilephone-Nummer: The Public Club Members only Club Officers only

Show Advanced Options

Preferences

Board Language:

Timezone:

Date format:

Am Schluss (wichtig!!!) **Submit** drücken. Wenn alles richtig gelaufen ist, bekommst du eine Bestätigungsmail von Easy Speak.



Schritt 3: Informiere Deinen VP Weiterbildung

Du hast rechts in der Liste den Punkt „Send MSG to VPE“ und informiere ihn, dass Du Dich registriert hast. Damit kannst Du auf die richtige Liste gesetzt werden.

Schritt 4:

Wenn Du zum nächsten Treffen kommst, klicke auf den Daumen nach oben auf der Seite des nächsten Treffens. Du hast dafür oben links unter Deinem Namen einen Link „Toastmasters Luzern“. Dann bestätige Dein Kommen. Dieses ist wichtig für einen reibungslosen Ablauf des Treffens, und für die Organisation. Insbesondere wenn Du eine Rollen übernehmen möchtest, ist dies unerlässlich.

Vielen Dank für Deine Mithilfe!

Dein Vorstand